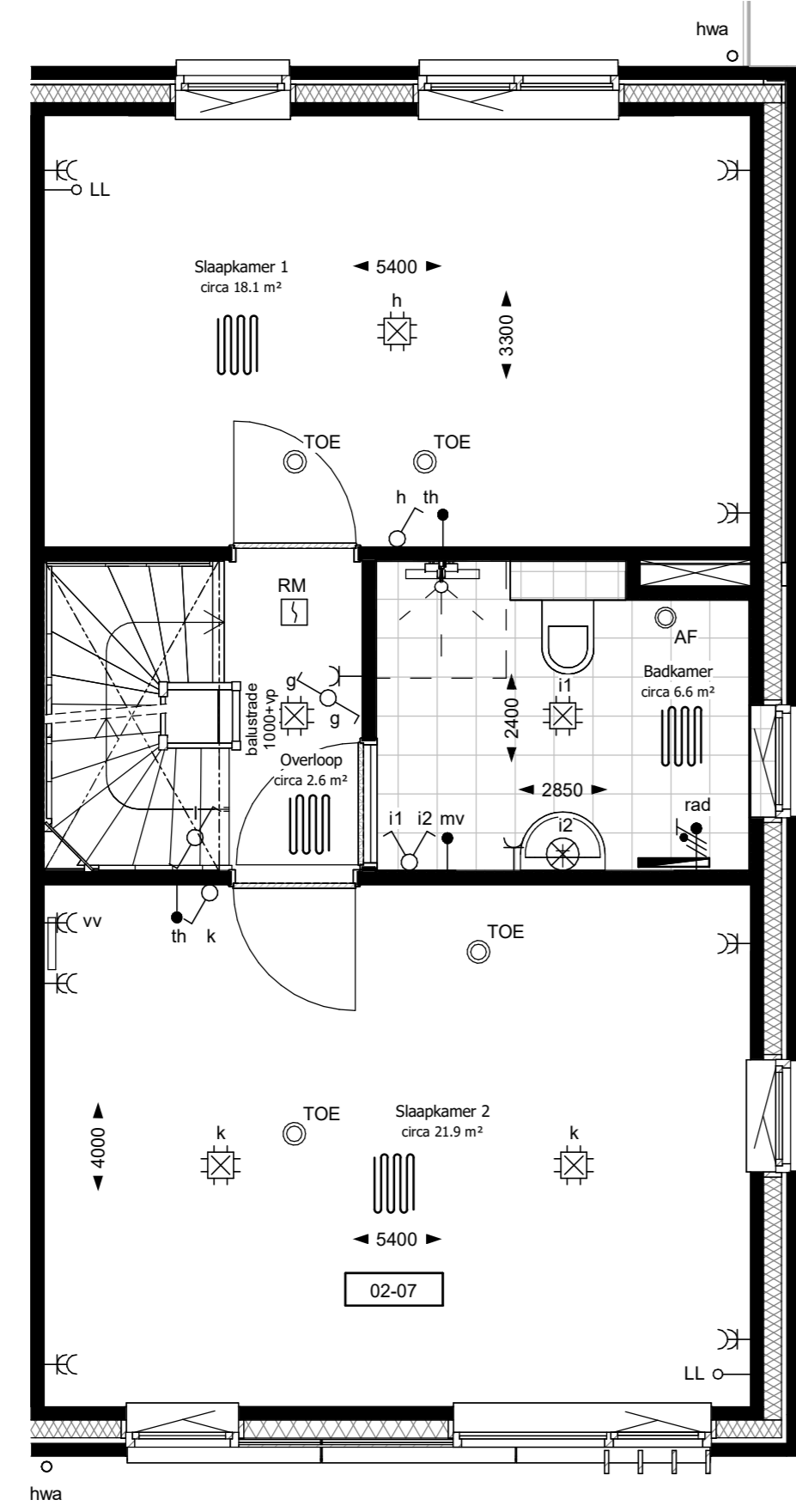


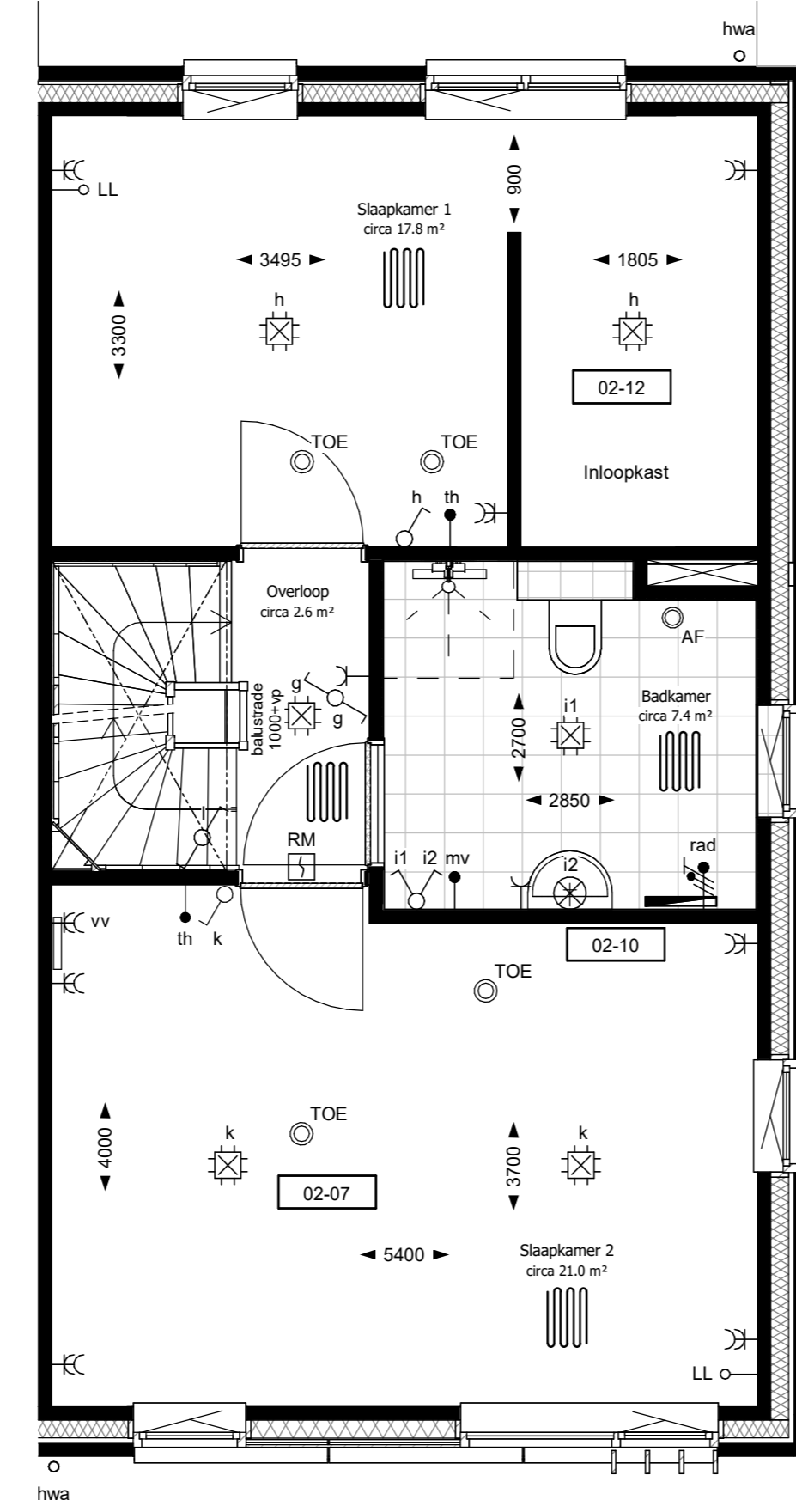
1e verdieping - basis

schaal 1:50



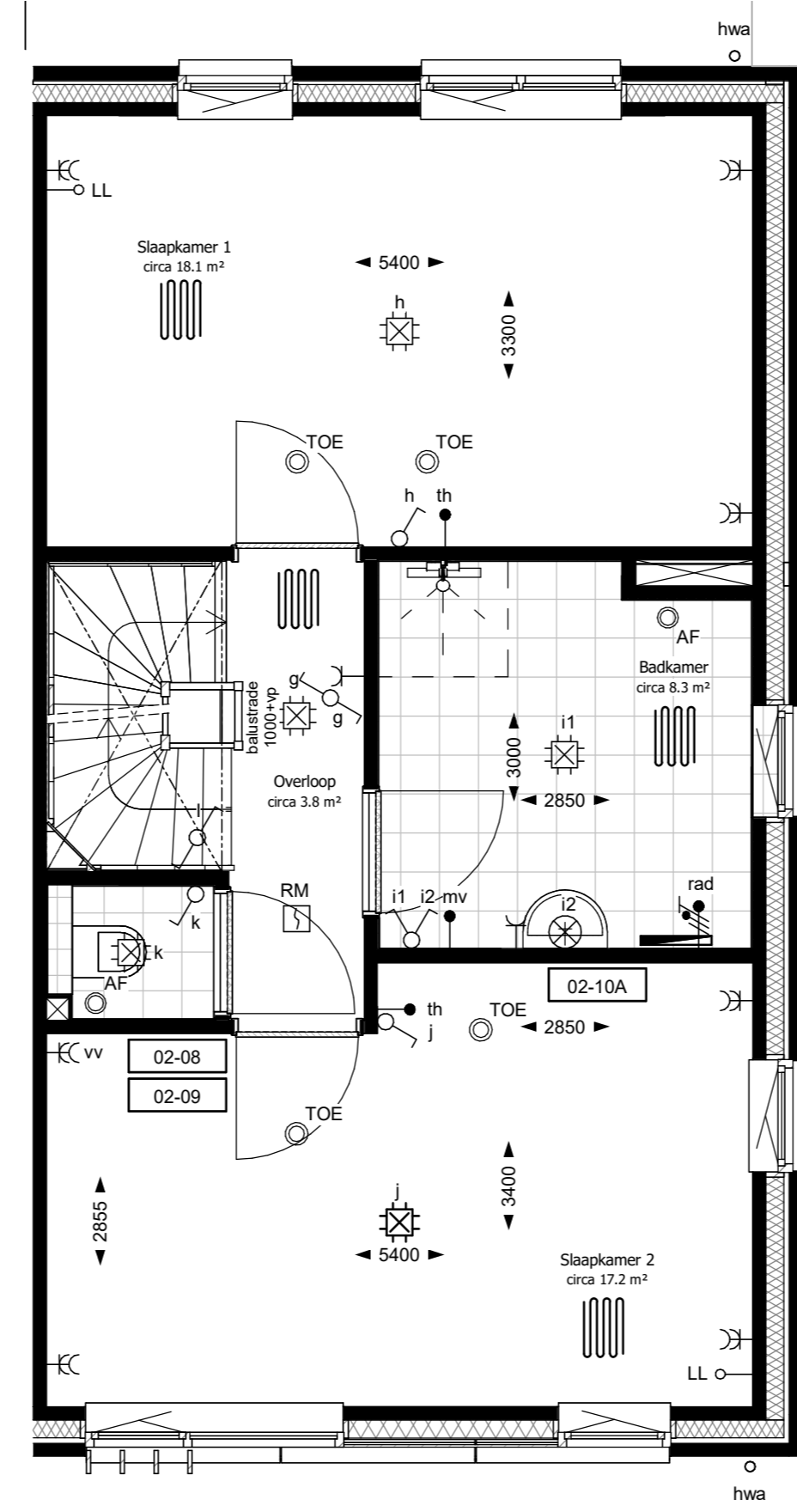
1e verdieping

schaal 1:50



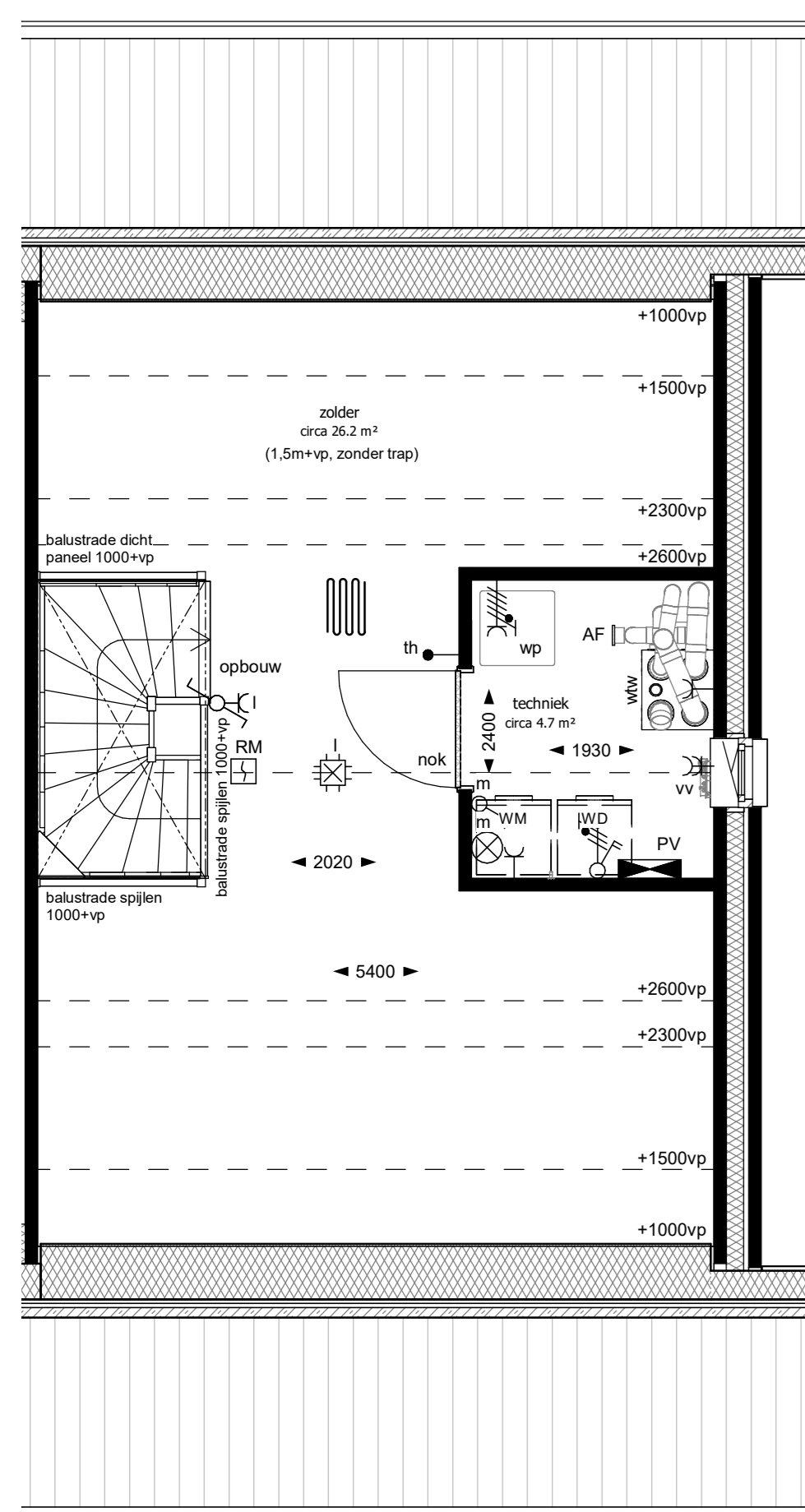
1e verdieping

schaal 1:50



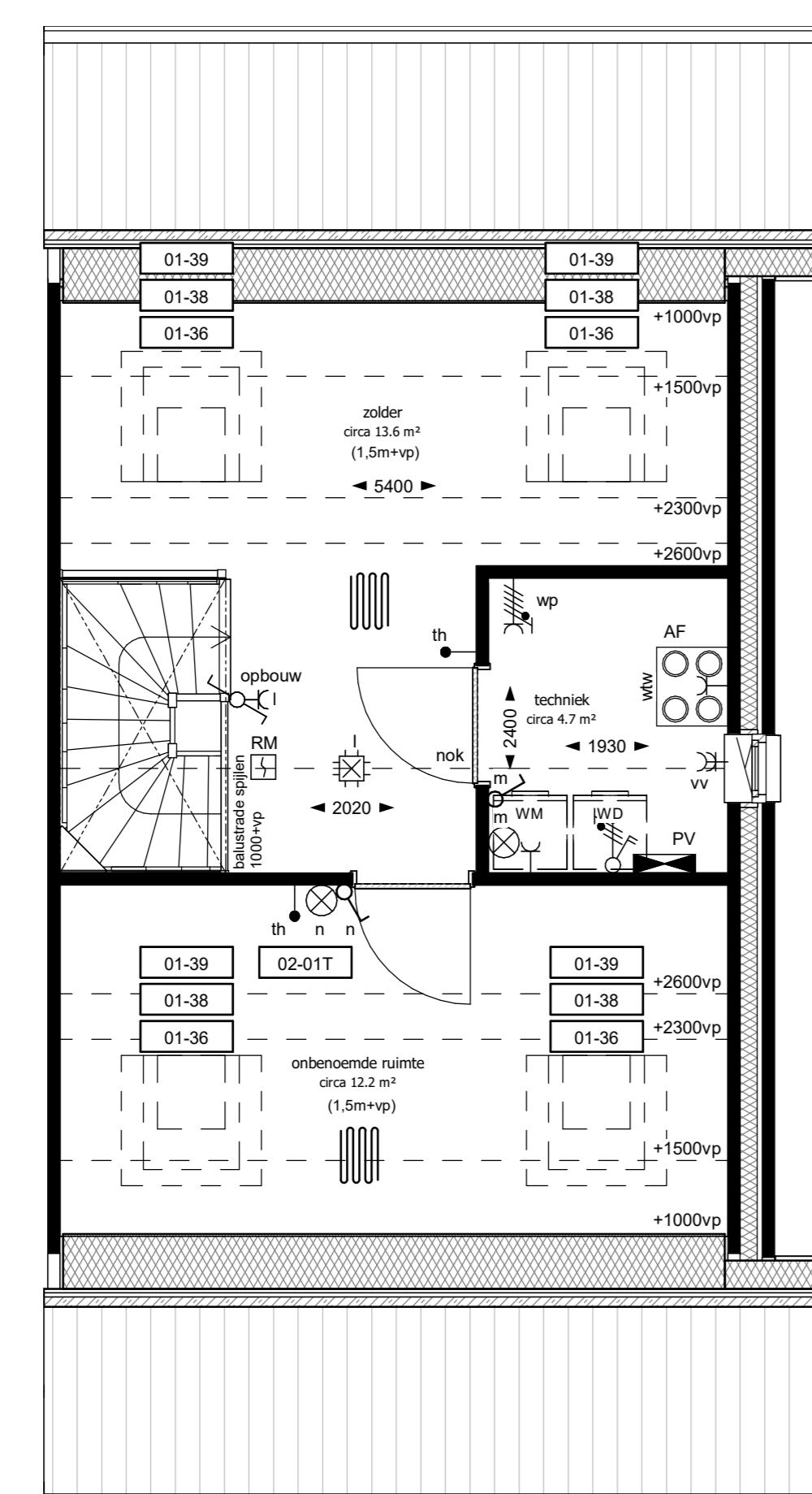
1e verdieping

schaal 1:50



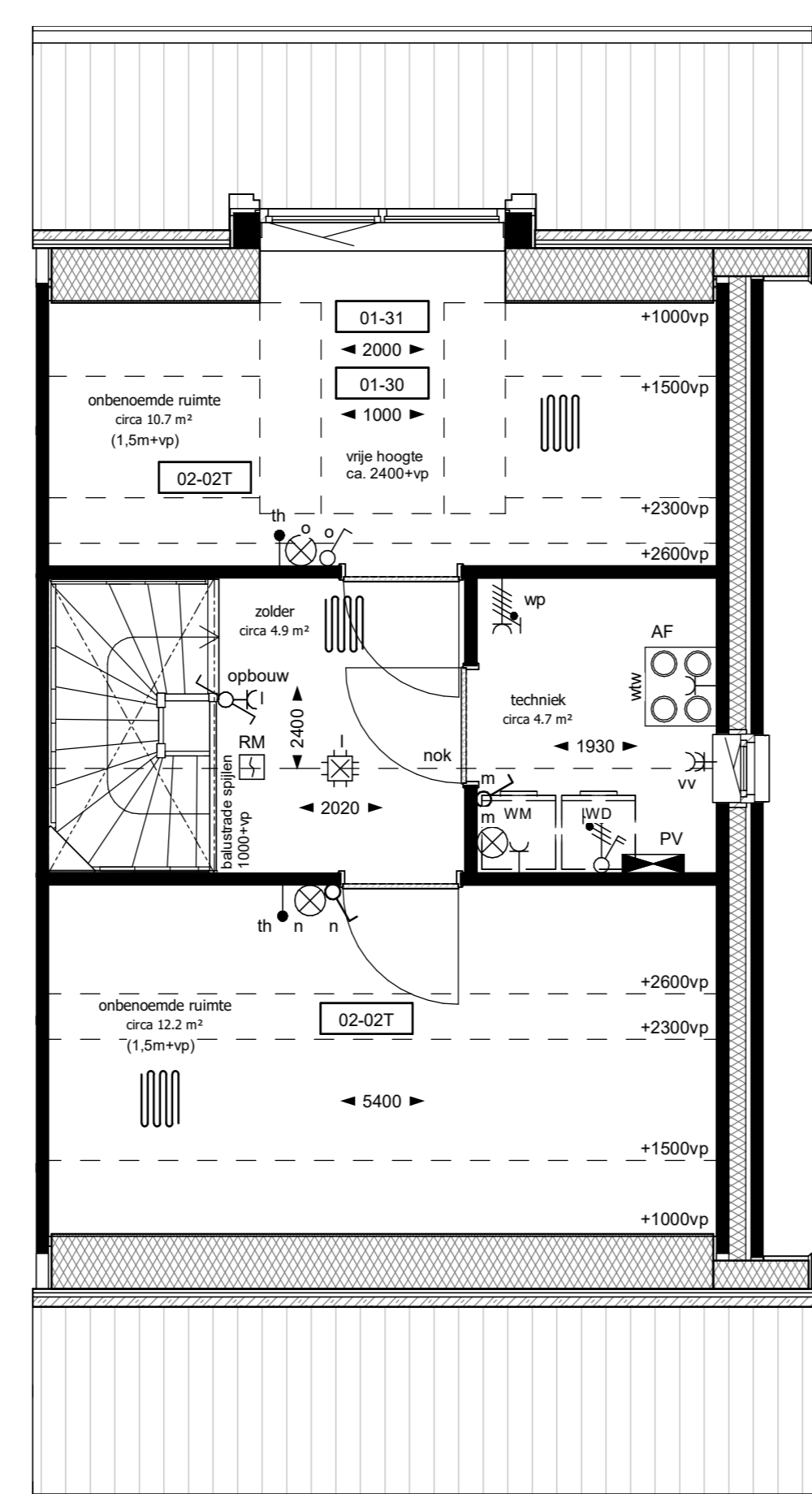
2e verdieping - basis

schaal 1:50



2e verdieping

schaal 1:50



2e verdieping

schaal 1:50



Achtergevel

schaal 1:50



Achtergevel

schaal 1:50



Achtergevel

schaal 1:50

RENVOOI OPTIES

- 01-00B Keuken in woonkamer
- 01-01E Uitbreiding 1200mm aan achterzijde woning
- 01-02E Uitbreiding 2400mm aan achterzijde woning
- 01-04C Schuifpui (p.v.) dubbele deuren
- 01-05a Dubbele deuren gangen (p.v.) stalen kanteleer
- 01-09B Sectieaanleer handbediend, (p.v.) stalen kanteleer
- 01-12a Dichte zuur met enkele deur (p.v.) stalen kanteleer
- 01-13a Enkele buitengangdeur + metselwerk (p.v.) stalen kanteleer
- 01-14a Glasruimte met enkele deur (p.v.) stalen kanteleer
- 01-15a Vraagkoclijn + borstwering (p.v.) stalen kanteleer
- 01-16 Deurkoclijn (standaard) tussen woonkamer en garage
- 01-17 Garage oplossen speel/werkkamer + berging (i), incl. standaard deurkoclijn
- 01-18 Garage oplossen speel/werkkamer + berging (i), incl. standaard deurkoclijn
- 01-19 Dakkapel breed 1500 mm
- 01-31\* Dakkapel breed 2500 mm
- 01-38\* Velux dakraam, afm. 1140x1190 mm
- 01-38\* Velux dakraam, afm. 780x1190 mm
- 01-38\* Velux dakraam, afm. 550x780 mm
- 02-01T Extra onbrennende ruimte 2e verdieping aan voorzijde
- 02-02T 2 onbrennende ruimtes 2e verdieping
- 02-07 Samenvoegen slaapkamer 2 en 3
- 02-08 Sapaal toilet op 1e verdieping
- 02-09 Sapaal toilet op 1e verdieping i.c.m. samenvoegen slaapkamer 2 en 3
- 02-10\*\* Vergroten badkamer (300 mm)
- 02-10A\*\* Vergroten badkamer (600 mm)
- 02-12 Intropkask in slaapkamer 1

De op deze tekening getoonde woning, inclusief opties, kan een gestageerde versie van uw woning betreffen.  
 \* Mogelijkheden voor dakcapellen en/of dakramen sader te bepalen in combinatie met zonopnamen. Posities zijn indicatief weergegeven en afhankelijk van onderconstructie.  
 \*\* Wanneer een bad voor het raam wordt geplaatst, zal het enkel nog een kepram zijn.

RENVOOI

- |        |   |  |
|--------|---|--|
| Symbol | Omschrijving  |  |
|        | enkelzijdig schakelaar  | th thermostaat   |
|        | wisselschakelaar  | LL aansluitpunt, niet bedraad (loze leiding)               |
|        | serieschakelaar   | RM aansluitpunt (aangestoten op lichtnet) conform NEN 2255 |
|        | schakelaar met enkele wandcontactdoos                                 | MK verdelingsinrichting meterkast                          |
|        | bedrukker   | hwa hemelwater afvoer                                      |
|        | schei   | VR ventilatoroester (berging)                              |
|        | centraaldoos plafond  | H hoofddeur (bij dubbele deuren)                           |
|        | lichtpunt op wand (zonder armatuur)                                   | WP warmtepomp  |
|        | wandcontactdoos 1-voudig met beschermingscontact                      | VV vloerverdeler   |
|        | wandcontactdoos 2-voudig met beschermingscontact                      | VO vloerverwarming   |
|        | wandcontactdoos, koelkast   | WTW WTW ventilatie unit                                    |
|        | wandcontactdoos, afzuigkap  | omvormer zonnepanelen                                      |
|        | wandcontactdoos, perlex   | (elektrische) radiator                                     |
|        | aansluitpunt elektrische radiator                                     | bolleervat   |
|        | aansluitpunt zonnepanelen (aparte groep, voorzien van werkschakelaar) | plafondblaaspunt mechanische ventilatie                    |
|        | bediening mechanische ventilatie                                      | TOE plafondblaaspunt mechanische ventilatie                |

hoogtes elektra

- hoogte aansluitpunten tenzij anders aangegeven
- wandcontactdoos 300+vl
- wandcontactdoos boven keukenblad 1250+vl
- schakelaar 1050+vl
- wandlichtpunt 1800+vl
- thermostaat 1500+vl
- bedrade aansluiting mv 1500+vl
- deurbel 1200+vl

ALGEMEEN

- Kleine wijzigingen voorhouden.
- Aansluitingen bevinden op vloer, tenzij anderszins aangegeven.
- Posities van elektrische punten, aansluitingen, ventilatie punten, PV-panelen, zonnepanelen, radiator, rookmelders e.d. zijn indicatief aangegeven.
- De afmetingen van de ventilatie zijn op basis van de afmetingen van de Technische Omschrijving.
- De opbouw van de ventilatie is mogelijk nog aan wijziging onderhevig, aan de afmetingen van de ventilatie worden geen rechten worden ontleend.